Jak napisać list motywacyjny, który zapewni Ci pracę?

Wzór, przykłady i 8 rad

Spis treści :

Wprowadzenie

1. Kiedy wysyłać list motywacyjny?
2. Dobry list motywacyjny przyciąga wzrok.
3. Czy Twój list zaczyna się w ten sposób?
4. List motywacyjny nie kopiuje CV!
5. 3 powody, dlaczego warto Cię zatrudnić...
6. Jak opisać swoje osiągnięcia? Przykłady.
7. Jak napisać list do wymarzonej firmy?
8. Użyj tej porady dla zaawnasowanych...
9. Skuteczny wzór listu motywacyjnego.

WPROWADZENIE

Wiesz, co jest największym problemem listów motywacyjnych?

Wielu pracodawców w ogóle ich nie czyta. Zastanawiasz się dlaczego?

Podpowiem Ci...

Praktycznie nikt nie wie, jak napisać list motywacyjny, który jest wart przeczytania.

Co zazwyczaj robią kandydaci?

Kandydaci z reguły wpisują w Google zwrot "profesjonalny list motywacyjny wzór" i kopiują ciągle powtarzane frazy np.: „W odpowiedzi na ofertę pracy zamieszczoną w…”

Co gorsze, przykłady listu motywacyjnego znalezione w Internecie nigdy nie pokazują, jak skutecznie przekonać pracodawcę, aby zaprosił Cię na rozmowę.

Taki list z pewnością trafi do kosza!

Nie wnosi nic nowego, nie jest ciekawy, a pracodawca wie, że nawet nie napisałeś go specjalnie dla niego.

Jak napisać list motywacyjny, który zainteresuję każdego pracodawcę i zapewni Ci pracę?

Jest na to mało znany, ale prosty sposób…

Korzystam z niego, kiedy prowadzę konsultacje dla naszych kandydatów i piszę dla nich CV i list. Dlaczego ta technika działa tak skutecznie?
Ponieważ skupia się na korzyściach dla pracodawcy.

Czego jeszcze się dowiesz?

- Poznasz 10 skutecznych wskazówek jak napisać skuteczny list motywacyjny – każda poparta licznymi przykładami.
- Dowiesz się, jak rozpocząć i zakończyć list, który zainteresuje każdego pracodawcę.
- Zobaczysz wzór listu, który pomoże Ci znaleźć pracę (na końcu).

ROZDZIAŁ 1

Kiedy wysyłać list motywacyjny?

Będę z Tobą szczery...

Jeśli Twoje CV nie zaciekawi rekrutera,
list motywacyjny nawet nie zostanie otwarty.

Przeczytaj ten artykuł, aby dowiedzieć się,
jak napisać CV lepsze od 95% kandydatów!

Z drugiej strony...

Jeśli Twoje CV jednak wyda się interesujące, list może nawet zadecydować, czy dostaniesz zaproszenie na rozmowę.

Jeśli nie napiszesz listu (mimo wyraźnej prośby pracodawcy), Twoja aplikacja może zostać odrzucona.

Niektórzy kandydaci wolą wysłać setki aplikacji i liczyć, że jakaś firma do nich oddzwoni. Wtedy rzeczywiście szybciej i prościej jest wysłać samo CV. Wbrew pozorom to wcale nie jest lepsze rozwiązanie.

Otrzymasz mniej ofert pracy i będą pochodziły z gorszych firm. Dlatego lepiej przygotuj skuteczne CV i napisz przekonujący list motywacyjny, dopasuj je do ofert pracy i wyślij do wybranych pracodawców.

PAMIĘTAJ !

Idealnie napisana aplikacja sprawia, że jesteś wśród 10% najlepszych kandydatów. Nie rezygnuj z tej szansy!

Chcesz dowiedzieć się, jak wysyłać list motywacyjny i CV, aby dostawać więcej zaproszeń na rozmowy kwaliikacyjne? Przeczytaj: "Jak znaleźć pracę wysyłając mail z CV? Zobacz 6 porad!"

ROZDZIAŁ 2

Dobry list motywacyjny przyciąga wzrok.

W CV i liście motywacyjnym najważniejsza jest oczywiście treść. Co do tego nie ma żadnych wątpliwości.

Czy forma, w jakiej wysyłasz dokumenty nie ma znaczenia?

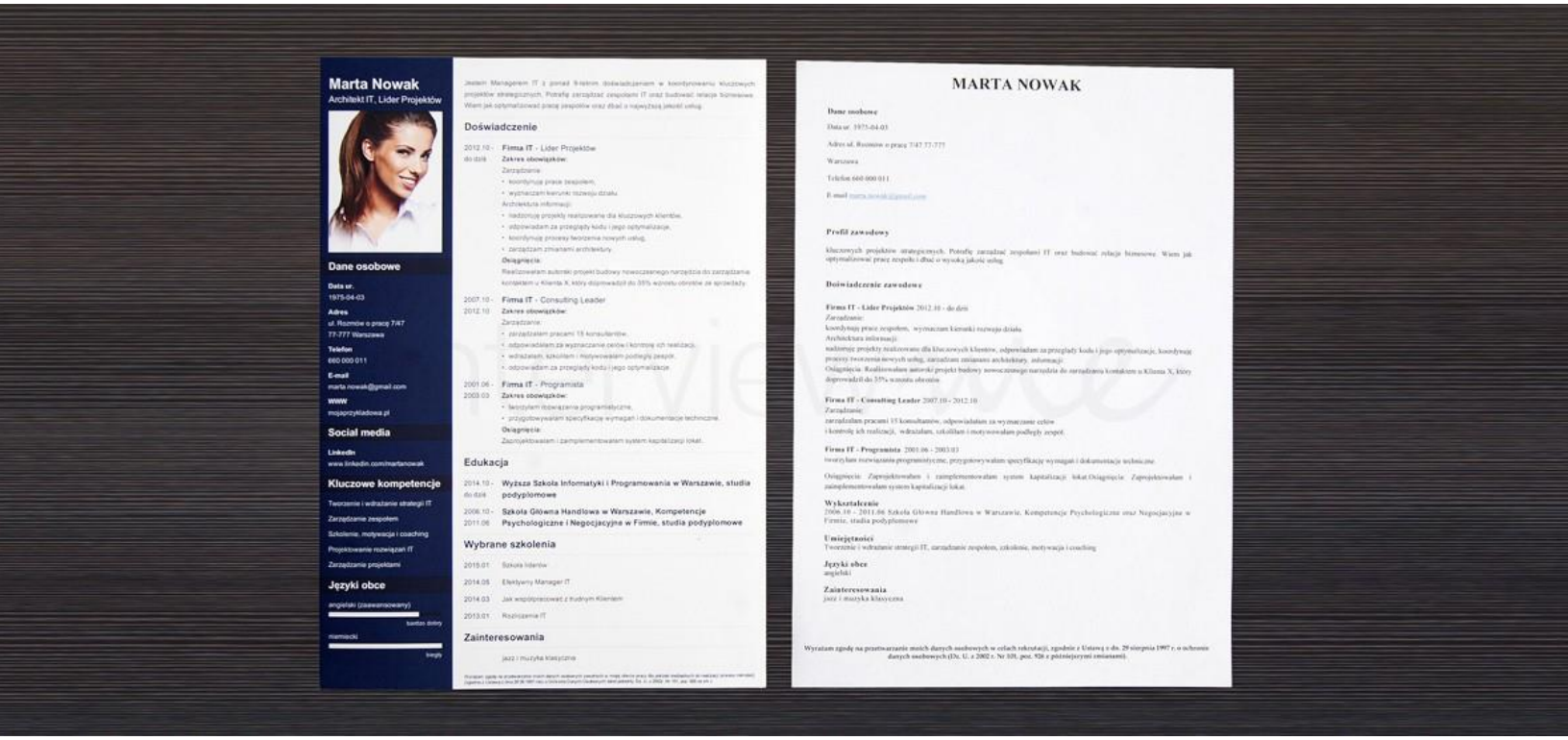

Niechlujnie napisane dokumenty mogą przekreślić szanse nawet najlepszego kandydata.

Z drugiej strony, atrakcyjna i dobrze zaplanowana aplikacja pomoże Ci się wyróżnić, zachęcić do przeczytania i przede wszystkim, umiejętnie podkreśli najważniejsze informacje.

Twój list powinien formą nawiązywać do CV. Użyj tego samego typu i rozmiaru czcionki, odstępów i kolorów.

Zobacz przykładowy szablon CV i listu motywacyjnego z naszego kreatora CV:

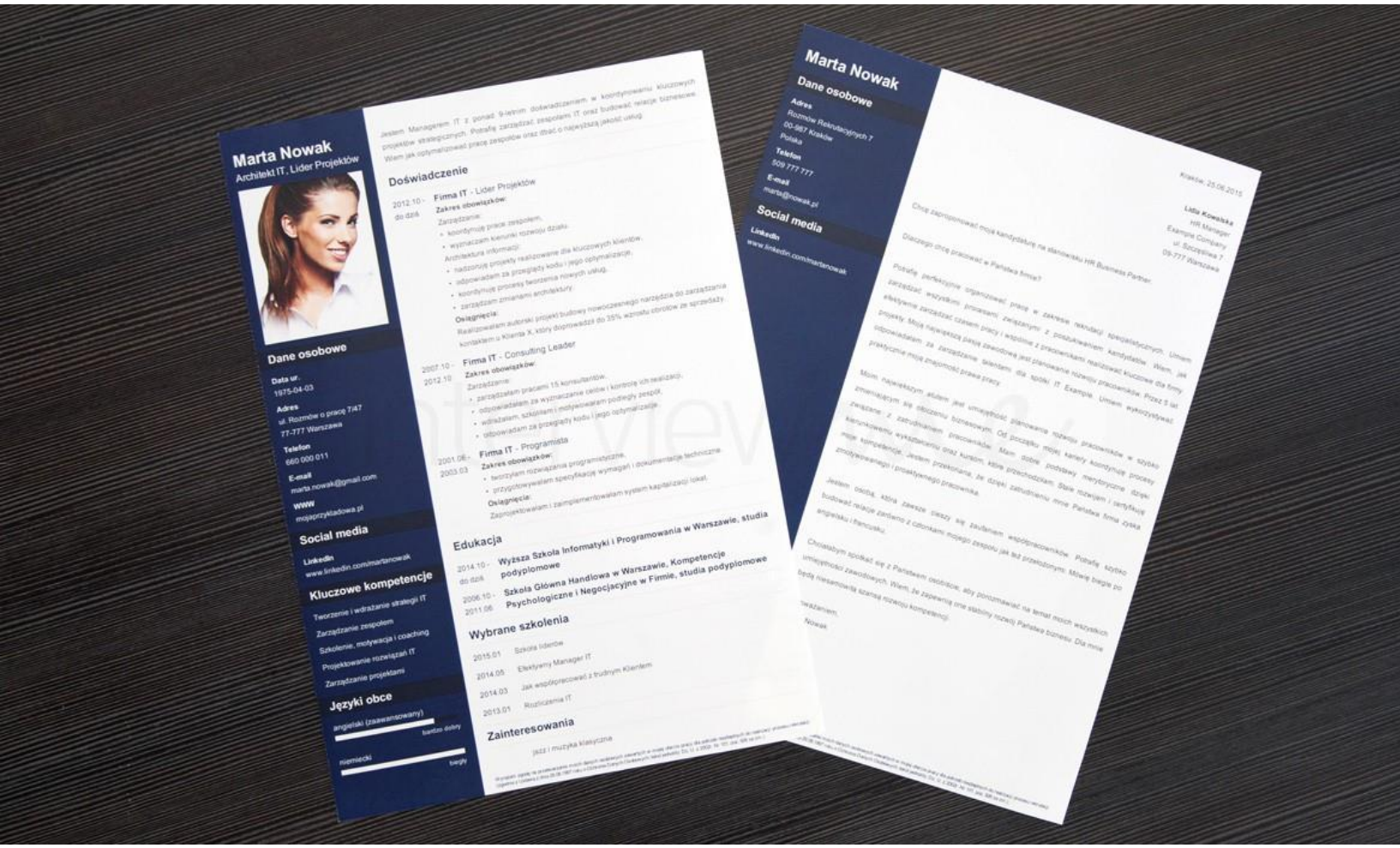

interviewme
znajdź lepszą pracę



**Jest powód, dla którego firmy zawsze wysyłają korespondencję na specjalnej papeterii.
To wygląda profesjonalnie.**

Nikt nie powiedział, że Twój list motywacyjny nie może tak wyglądać.

Potrzebujesz wskazówek, jak napisać list motywacyjny po angielsku? Koniecznie przeczytaj:

"List motywacyjny po angielsku. Kompendium wiedzy."

interviewme
znajdź lepszą pracę

ROZDZIAŁ 3

Czy Twój list zaczyna się w ten sposób?

Wyszukałeś w Google hasło "list motywacyjny przykład" i swój list zacząłeś w ten sposób?

“W odpowiedzi na ogłoszenie z ... , chciałbym przedstawić swoją kandydaturę…”

Najpewniej skończy w koszu...

Dla rekrutera nie ma nudniejszego początku, niż list zaczynający się od tych słów. Unikaj używania innych typowych zwrotów ze wzoru listu motywacyjnego znalezionego w Internecie. To oznaka, że Twój list nie wnosi nic nowego i napisałeś go bez przemyślenia.

Bądź sobą i postaraj się zaciekawić rekrutera. Pokaż, że wiesz jak napisać list motywacyjny specjalnie dla niego. Nie zapomnę listu, który zaczynał się od słów:

"Chciałbym przedstawić 5 powodów, dla których uważam, że jestem idealnym kandydatem na stanowisko...".

Jak zacząć list motywacyjny? Przykłady.

Jako social media manger w firmie X koordynuję kilka kanałów mediów społecznościowych. Wprowadziłem innowacyjne zmiany, dzięki którym w ciągu ostatniego roku udało mi się zwiększyć ilość obserwujących średnio o 60%. Sprzedaż z tych kanałów wzrosła o 27%. Co mógłbym zrobić dla Państwa?

Mam przyjemność znać jednego z doradców w Pana zespole, Pana Jana Kowalskiego.To dzięki niemu dowiedziałem się, że poszukujecie Państwo pracownika i otrzymałem kontakt do Pana.

Te przykłady powinny Ci pomóc zrozumieć, jak zainteresować pracodawcę. Po pierwsze, nie zaczynaj tak jak każdy. Po drugie, daj pracodawcy powód, aby chciał przeczytać Twój list motywacyjny. Najlepszy sposób to skupić się na korzyściach dla firmy!

ROZDZIAŁ 4

List motywacyjny nie kopiuje CV!

Profesjonalne CV pokazuje Twoje umiejętności i doświadczenie (dowiedz się więcej o tym, jak napisać skuteczne CV).

Przykładowy list motywacyjny powinien opisać, jak możesz je wykorzystać, aby przynieść korzyści dla pracodawcy. Nie powtarzaj tego, co już napisałeś w swoim CV.

Nie pisz w liście zbyt wiele o swoich cechach charakteru. Prawda jest taka, że niestety nikogo to nie obchodzi....

W końcu każdy może napisać, że jest "pracowity, sumienny, kreatywny i łatwo przystosowuje się do zmian."
Wiesz, ile listów motywacyjnych jest napisane w taki sposób? Większość.
Dokładnie ta część, która ląduje w koszu.

Uwaga: Warto upewnić się, że Twój list motywacyjny nawiązuje wyglądem do CV. Wtedy dokumenty tworzą jedną całość. Zauważ, że do każdego szablonu CV w naszym kreatorze (wypróbuj bez rejestracji tutaj) dobraliśmy pasujący szablon listu motywacyjnego. Wykorzystaj to!

Chcesz wiedzieć, jak napisać list motywacyjny dla osoby z krótszym doświadczeniem? Szukasz stażu albo pierwszej pracy? Przeczytaj:

"Jak napisać list motywacyjny na staż? Zobacz 4 porady!" (czytaj)

ROZDZIAŁ 5

3 powody, dlaczego warto Cię zatrudnić...

Jak napisać list motywacyjny, który zainteresuje pracodawcę? Przestań skupiać się na sobie. Przykład?

Doświadczenie opisałeś już szczegółowo w CV. Nie powielaj go w liście.



Nie skupiaj się na powodach, dlaczego Ty chcesz pracować w danej firmie. Widziałeś kiedyś reklamę, która zaczyna się od:

"Chcemy, abyś kupił nasz produkt, ponieważ...?"

Jak napisać list motywacyjny, który da Ci zaproszenie na rozmowę kwalifikacyjną?

Pokaż pracodawcy, że jesteś tego wart. Zastanów się, jakie są Twoje najsilniejsze strony, największe osiągnięcia zawodowe i najważniejsze umiejętności. Profesjonalny list motywacyjny przekona pracodawcę, że musi się z Tobą spotkać, ponieważ inaczej straci szansę na zatrudnienie wartościowego pracownika.

Wymyśliłeś już 3 powody? Opisz je w poniższy sposób...

ROZDZIAŁ 6

Jak opisać swoje osiągnięcia? Przykłady.

Użyj konkretnych danych, faktów i liczb!

Wyobraź sobie, że jesteś pracodawcą i poszukujesz managera marketingu.

Zapewne...

Zakres obowiązków większości kandydatów, którzy wysłali do Ciebie aplikację był podobny. Każdy z nich najprawdopodobniej zajmował się:

- realizacją kampanii marketingowych
- zarządzaniem treścią strony www
- komunikacją w social media

Praktycznie każdy z nich opisze te punkty w CV i w liście motywacyjnym.

Teraz widzisz, dlaczego większość kandydatów nie otrzymuje zaproszeń na rozmowy kwalifikacyjne?

Nie wiedzą, jak napisać list motywacyjny i CV w przekonujący sposób. Ich aplikacje wyglądają jak setki innych. Chcesz dostać pracę? Pokaż, że jesteś lepszy.

Czy te punkty nie brzmią lepiej?

- **W ciągu 6 miesięcy zwiększyłem ilość wejść w serwisie www o ponad 30%.** Moje wyniki przełożyły się również na **wyraźny wzrost sprzedaży.** Jestem przekonany, że moja wiedza i doświadczenie pomogą mi uzyskać podobne rezultaty dla Państwa.

- Odpowiadałem za prowadzenie 4 firmowych profili społecznościowych. W ciągu **4 miesięcy udało mi się zaplanować i wprowadzić nową strategię** dotyczącą publikowanych treści. Skróciłem też czas oczekiwania użytkowników na zadawane pytania. Moje działania **zwiększyły ilość klientów pozyskiwanych z social media o 172%.**

interviewme
znajdź lepszą pracę

Wiesz już, o czym mówię?

Teraz zastanów się, jakie korzyści przyniosły poprzednim pracodawcom Twoje umiejętności i doświadczenie.

Możesz je opisać wykorzystując model *STAR*. Rekruterzy lubią ten sposób prezentowania się kandydatów na rozmowach kwalifikacyjnych. Pokażę Ci, jak go wykorzystać na przykładzie projektu stworzenia kampanii komunikacyjnej.

S **Situation** - Sytuacja: „Firma X, w której pracowałem, jako Y nie była nigdy obecna w mediach społecznościowych."

T **Task** - Zadanie: „Byłem odpowiedzialny za stworzenie i wdrożenie od podstaw strategii obecności firmy w sieci."

A **Action** - Akcja: „Dzięki uruchomieniu przeze mnie bloga i kanału Youtube (tu można dodać adresy!), które promowałem na Facebooku, udało mi się osiągnąć wymierne korzyści".

R **Results** - Wymierne rezultaty: „Nasza strona internetowa zyskała dwukrotnie więcej odwiedzin, a na Facebooku udało nam się zebrać 500 osób obserwujących profil".

Jak napisać list motywacyjny, który zapewni Ci zaproszenie na rozmowę kwalifikacyjną?

Wybierz 3 najbardziej doniosłe wydarzenia z Twojej kariery i opisz je w podobny sposób w liście.

Pokażesz, że umiesz zdobywać korzyści dla pracodawcy i jesteś świadomy własnej wartości.

Chcesz częściej chodzić na rozmowy i szybciej znaleźć pracę? Musisz mieć CV i profesjonalny list motywacyjny, które skutecznie podkreślą Twoje silne strony i będą idealnie dopasowane do ogłoszenia. Zobacz, jak mogę Ci pomóc:

"6 rzeczy, które zmienię w Twoim CV, abyś szybciej znalazł pracę." (czytaj)



ROZDZIAŁ 7

Jak napisać list do wymarzonej firmy?

Spersonalizuj go!

W Polsce adresowanie listu do konkretnej osoby, działu i na jedno stanowisko zdarza się tak rzadko, że zwyczaj czytania listów często odchodzi w zapomnienie.

Jeżeli chcesz wyróżnić się z tłumu kandydatów, zaadresuj list do konkretnej osoby.

Czasem w ofertach pracy znajdziesz imię i nazwisko tej osoby albo chociaż adres email np. a.kowalska@firma.pl.

Użyj Google, Goldenline lub LinkedIn i ustal, do kogo piszesz. Znajdź stanowisko tej osoby. Na pewno będzie pozytywnie zaskoczona, kiedy wśród dziesiątek listów motywacyjnych otworzy jeden, który jest przeznaczony specjalnie dla niej.

Jeśli naprawdę zależy Ci na pracy, możesz nawet zadzwonić do danej firmy i spróbować zdobyć dane rekrutera. Nie zawsze się uda, ale warto spróbować.

Możesz również w tytule pliku dodać stanowisko lub nazwę firmy (np. Piotr_Sosnowski_Consultant_firma.pdf) i od początku pokazywać, że nie wysyłasz go wszędzie.

To wszystko sprawi, że Twój profesjonalny list motywacyjny będzie bardziej dopasowany do oferty pracy i tym samym bardziej skuteczny.

Jeżeli nie znasz personaliów rekrutera, zaznacz, że wysyłasz go do konkretnej firmy.

Tutaj przeczytasz, w jaki sposób wysyłać wiadomość z CV i listem motywacyjnym, aby zwiększyć szansę na otrzymanie zaproszenia na rozmowę kwalifikacyjną:

"Jak znaleźć pracę wysyłając mail z CV? Zobacz 6 porad!" (czytaj)

ROZDZIAŁ 8

Użyj tej porady dla zaawnasowanych...

Spotkałem się kiedyś z interesującym listem, który wywarł na mnie ogromne wrażenie.

Kandydat postanowił zaproponować rozwiązanie problemu związanego z wysoką rotacją pracowników w pewnej firmie.

Opisał, jakie narzędzia stosował do działania i zaproponował sposób, w jaki ich użyje w nowym miejscu pracy.

Nawet jeżeli firma nie ma podobnego problemu biznesowego, i tak będziesz lepszy niż setki kandydatów. Nie warto zastanowić się, jak napisać list motywacyjny, który przemówi do rekrutera?

Jeżeli potrafisz pokazać, że Twoje doświadczenie może pomóc firmie, zrób to!

Skuteczny wzór listu motywacyjnego.

Uwaga: Nie kopiuj tego wzoru listu motywacyjnego. Użyj go, aby napisać własny skuteczny list oparty na osiagnięciach zawodowych i korzyściach dla pracodawców.

Szanowny Panie **[nazwisko]** / Szanowna Pani **[nazwisko]** / Szanowni Państwo,

Z wielką przyjemnością aplikuję na stanowisko **[nazwa stanowiska]** w Państwa firmie.
Moje zainteresowanie i zaangażowanie w obszarze **[nazwa dziedziny, w której się specjalizujesz]** widać w pracy na takich stanowiskach jak **[nazwa stanowiska]** i **[nazwa stanowiska]**.

Dlaczego uważam, że doskonałe sprawdzę się pracując jako **[nazwa stanowiska]**?

1. Na stanowisku **[wpisz nazwę]** udało mi się **[opisz swoje osiągnięcie, którym aktualny pracodawca będzie zainteresowany. Pamiętaj, aby używać liczb i konkretów, zgodnie ze wskazówką z punktu 6 tego artykułu]**. Jestem pewien, że podobny lub lepszy wynik mógłbym osiągnąć pracując w **[nazwa firmy]**.

2. Dzięki doskonałej znajomości **[wpisz swoją umiejętność]**, mógłbym **[co mógłbyś ulepszyć dla danego pracodawcy]**. Na stanowisku **[nazwa]** udało mi się **[wpisz dokonanie zawodowe, które potwierdzi Twoją umiejętność]**.

3. W ciągu swojej kariery zawodowej zawsze starałem się rozwijać w obszarze **[wpisz swoją specjalizację]**. Widać to w licznych **[szkoleniach, konferencjach, kursach – informacje, które potwierdzą Twoje zainteresowanie]**.

Mam wielką nadzieję, że będę mógł spotkać się z Państwem osobiście, aby szerzej opowiedzieć o moim doświadczeniu.
Z poważaniem,

[imię i nazwisko]

Mam nadzieję, że powyższe wskazówki, przykłady i wzór pomogą Ci pisać skuteczne listy motywacyjne.

Pamiętaj: Przestań skupiać się na opisywaniu swojego doświadczenia i na powodach, dlaczego Ty chcesz pracować w danej firmie. Pracodawcy to nie interesuje.

Zamiast tego przekonaj go, że warto Cię zatrudnić.

Powodzenia!

AUTORZY :
Kuba Koziej, Kamila Okulska

PROJEKT GRAFICZNY:
Uberflip

interviewme
znajdź lepszą pracę

2015

Wszelkie prawa autorskie niniejszej publikacji należą do InterviewMe Spółka Jawna Koziej Krawczyk Sosnowski.